

197 138 03 Dierdorf, VG - gesamt Urnenwahl -

Letzte Eingabe: 27.09.2021

Urnensatz

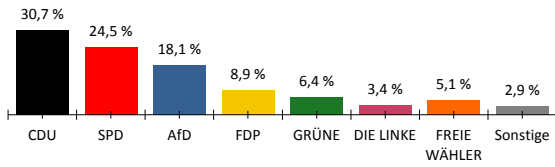
09:25:12

Aktueller Stand: 10 / 10

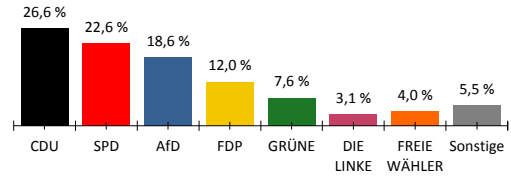
	Bundestagswahl 2021				Bundestagswahl 2017					
	Erststimmen		Zweitstimmen		Erststimmen		Differenz in %-Punkten	Zweitstimmen		Differenz in %-Punkten
	Anzahl	%	Anzahl	%	Anzahl	%		Anzahl	%	
<b>Wahlberechtigte</b>										
vorgegebene	8.183				8.255					
ohne Sperrvermerk	4.329				5.863					
mit Sperrvermerk	3.787				2.317					
§ 25(2) BWO	0				0					
insgesamt	8.116				8.180					
<b>Wähler</b>										
insgesamt	2.549	58,9 %			4.059	69,2 %	-10,3 %			
dav. m. WS	2				0					
Ungültige Stimmen	36	1,4 %	41	1,6 %	115	2,8 %	-1,4 %	89	2,2 %	-0,6 %
Gültige Stimmen	2.513	98,6 %	2.508	98,4 %	3.944	97,2 %	1,4 %	3.970	97,8 %	0,6 %
<b>Parteistimmen</b>										
1. CDU	772	30,7 %	666	26,6 %	1.588	40,3 %	-9,6 %	1.358	34,2 %	-7,6 %
2. SPD	615	24,5 %	567	22,6 %	1.119	28,4 %	-3,9 %	980	24,7 %	-2,1 %
3. AfD	454	18,1 %	466	18,6 %	560	14,2 %	3,9 %	622	15,7 %	2,9 %
4. FDP	223	8,9 %	302	12,0 %	272	6,9 %	2,0 %	439	11,1 %	0,9 %
5. GRÜNE	162	6,4 %	191	7,6 %	159	4,0 %	2,4 %	199	5,0 %	2,6 %
6. DIE LINKE	85	3,4 %	79	3,1 %	199	5,0 %	-1,6 %	245	6,2 %	-3,1 %
7. FREIE WÄHLER	128	5,1 %	100	4,0 %	44	1,1 %	4,0 %	38	1,0 %	3,0 %
8. Die PARTEI	45	1,8 %	25	1,0 %	-	-	1,8 %	34	0,9 %	0,1 %
9. PIRATEN	-	-	11	0,4 %	-	-	-	15	0,4 %	0,0 %
10. ÖDP	-	-	2	0,1 %	-	-	-	3	0,1 %	0,0 %
11. NPD	-	-	6	0,2 %	-	-	-	21	0,5 %	-0,3 %
12. V-Partei³	-	-	2	0,1 %	-	-	-	10	0,3 %	-0,2 %
13. MLPD	-	-	1	0,0 %	3	0,1 %	-	2	0,1 %	-0,1 %
14. dieBasis	20	0,8 %	24	1,0 %	-	-	0,8 %	-	-	1,0 %
15. DiB	-	-	0	0,0 %	-	-	-	-	-	0,0 %
16. LKR	-	-	0	0,0 %	-	-	-	-	-	0,0 %
17. Die Humanisten	-	-	3	0,1 %	-	-	-	-	-	0,1 %
18. Tierschutzpartei	-	-	40	1,6 %	-	-	-	-	-	1,6 %
19. Team Todenhöfer	-	-	13	0,5 %	-	-	-	-	-	0,5 %
20. Volt	-	-	10	0,4 %	-	-	-	-	-	0,4 %
21. AusUnsrerMitte	-	-	-	-	-	-	-	-	-	-
22. DKP	-	-	-	-	-	-	-	-	-	-
23. Internat. Bündnis	-	-	-	-	-	-	-	-	-	-
24. Klimaliste	5	0,2 %	-	-	-	-	0,2 %	-	-	-
25. Lauer, Marius	-	-	-	-	-	-	-	-	-	-
26. Mit Sachverstand	-	-	-	-	-	-	-	-	-	-
27. Parteilos	-	-	-	-	-	-	-	-	-	-
28. Parteilos Dr. Moritz	-	-	-	-	-	-	-	-	-	-
29. Politik durch B.u.B.	-	-	-	-	-	-	-	-	-	-
30. Südpf. stellt Fragen	-	-	-	-	-	-	-	-	-	-
31. UNABHÄNGIGE	4	0,2 %	-	-	-	-	0,2 %	-	-	-
32. Wahlrechtsreform	-	-	-	-	-	-	-	-	-	-
33. Wotan Engels	-	-	-	-	-	-	-	-	-	-
34. Sonstige	-	-	-	-	0	0,0 %	-	4	0,1 %	-

**Bundestagswahl 2021**  
endgültiges Ergebnis

**Erststimmen**

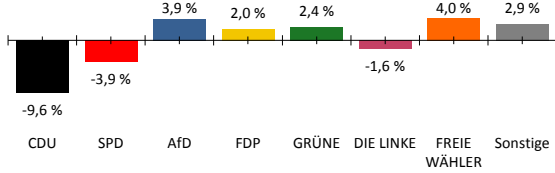


**Zweitstimmen**



**Gewinne und Verluste gegenüber der Bundestagswahl 2017**

**Erststimmen**



**Zweitstimmen**

